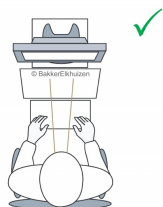



porte-documents compact
FlexDoc Cristal Clear

 **BAKKER ELKHUIZEN**



Legislation pour la santé et la sécurité au travail

Beaucoup d'utilisateurs d'ordinateur de bureau consultent simultanément l'ordinateur et leurs documents papier. Les documents se trouvent alors à la droite ou à la gauche de l'utilisateur d'ordinateur, grâce auquel une sollicitation excessive de la nuque surgit. La solution: Installez un porte-documents entre l'écran et le clavier. Ainsi, le porte-document 'in-line' crée un plan de travail fonctionnel et réalise des plus courtes distances de vue entre le document, l'écran et le clavier grâce auquel la productivité augmentera.

1



1. travailler 'in-line'

2. réglage simple

3. design acrylate transparent

2



3



www.dbs.be - dbs@dbs.be

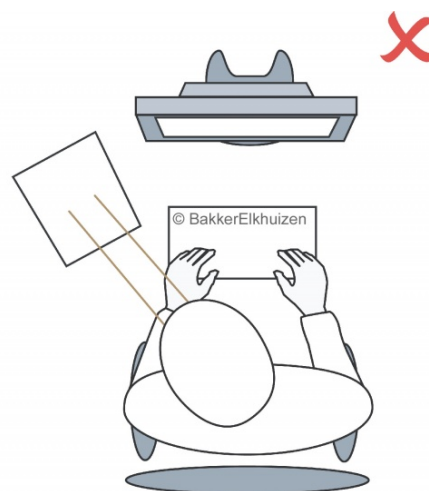
Ergonomique: l'utilisation du porte-documents entre l'écran et le clavier évite les douleurs dorsales et à la nuque

Confortable et efficace: plus courtes distances de vue entre le document, l'écran et le clavier et meilleure organisation

Multifonctionnel: convient au poste fixe au bureau ainsi qu'au poste flexible en déplacement et à domicile

Spécifications

Dimensions:	384 x 70 x 260 mm (L x H x P)
Poids:	850 gr
Numéro article:	BNEFDCC



Recherche

De manière à éviter les rotations du cou, il convient de positionner les documents entre le clavier et l'écran. Un plan de travail incliné réduit les courbures du cou et augmente de ce fait le confort de travail.

Le porte-documents 'aligné' génère un plan de travail fonctionnel et réduit les distances de vision entre document, écran et clavier augmentant ainsi la productivité.